




IPWSO Conference 2016 参加登録方法

1、registration information の横にある register now!というアイコンをクリックする。



2、Fast Name(名) Last Name(姓) メールアドレスを記入する。

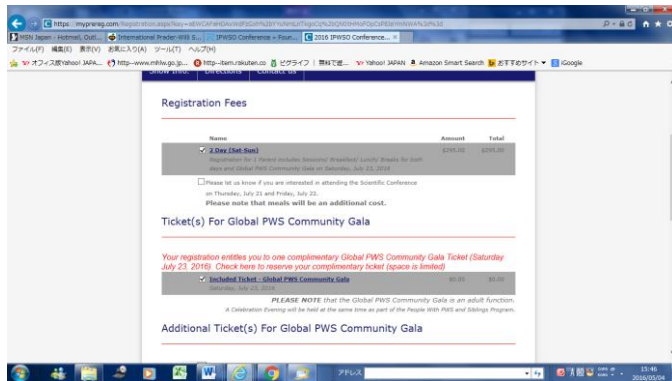
全てオンラインで登録できますので、必要な項目に入力、選択して進んでいき、最後にクレジットカードで支払いをする形です。



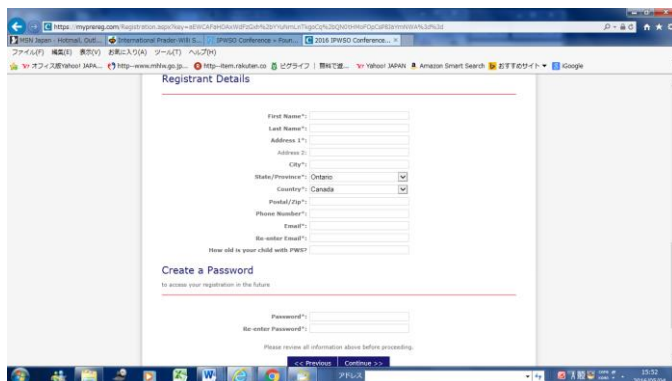
3、参加するコンファレンス(例えば parent conference)をチェックして、continue をクリックする。



- 4、次のページで参加日を聞かれますが、2 dayしか選べないので、2 day (sat-sun)を選び、**Included Ticket - Global PWS Community Gala** もチェックします。(23日のパーティです。無料ですので、是非申し込みください。席数に限りはあるそうです。)



- 5、住所、電話番号、お子様のご年齢などを入力して、一番下の password も入力します(覚えやすいもの-なんでも大丈夫なようです)。



- 6、次のページで確認画面が出ます。確認して、大丈夫でしたら、一番下の“make a payment”をクリックする。
7、クレジットカード番号を入力する画面になりますので、個人のクレジット情報を入力してください。

★国際会議に参加申し込みをされる方は、NPO 法人日本プラダー・ウィリー症候群協会事務局にご一報ください。

E-mail : support@pwsa-japan.org

Tel/Fax:044-433-6138

